



SURVEILLANCE INTEGREE DE LA MALADIE ET LA RIPOSTE (SIMR)

Bulletin Epidémiologique Hebdomadaire – Semaine 13 : du 28/03 au 03/04 – ANNEE 2022



dsrv.dp@gmail.com

BEH-SEN-S.13_2022

Tableau N° 1 : Complétude et Promptitude intra région					COMPLETUDE – PROMPTITUDE				Districts avec moins de 90% de rapports saisis
Régions	SEMAINE 13				CUMUL S01-S13				
	Complétude		Promptitude		Complétude		Promptitude		
	Rapports reçus	%	Rapports reçus à temps	%	Cumul Rapports reçus	%	Cumul Rapports reçus à temps	%	
DAKAR	82	43%	37	19%	2123	86%	1807	73%	
DIOURBEL	41	35%	35	30%	1209	79%	1121	73%	
FATICK	13	9%	7	5%	1604	83%	1476	77%	
KAFFRINE	0	0%	0	0%	1125	82%	1091	79%	
KAOLACK	6	5%	4	3%	1359	84%	1294	80%	
KÉDOUGOU	31	61%	29	57%	591	89%	574	87%	
KOLDA	18	21%	13	15%	963	85%	904	80%	
LOUGA	19	14%	15	11%	1443	84%	1386	81%	
MATAM	2	2%	0	0%	887	60%	736	50%	
SAINT-LOUIS	17	11%	12	8%	1627	85%	1480	77%	
SÉDHIU	1	1%	1	1%	711	76%	617	66%	
TAMBACOUNDA	5	3%	4	2%	1717	81%	1517	71%	
THIÈS	38	18%	23	11%	2269	83%	1939	71%	
ZIGUINCHOR	11	8%	8	6%	1476	85%	1340	78%	
Total rapport	284	16%	188	10%	19531	84%	17681	76%	

Sur un total de 1797 rapports attendus, 284 ont été saisis (16%). Le nombre de rapports saisis à temps était de 188 (10%).

Seul les districts sanitaires de Dakar Centre, Dakar Ouest, Diamniadio, Keur Massar, Mbacké, Kédougou et Salémata ont saisi au moins 90% des rapports attendus à la semaine 13, 2022.

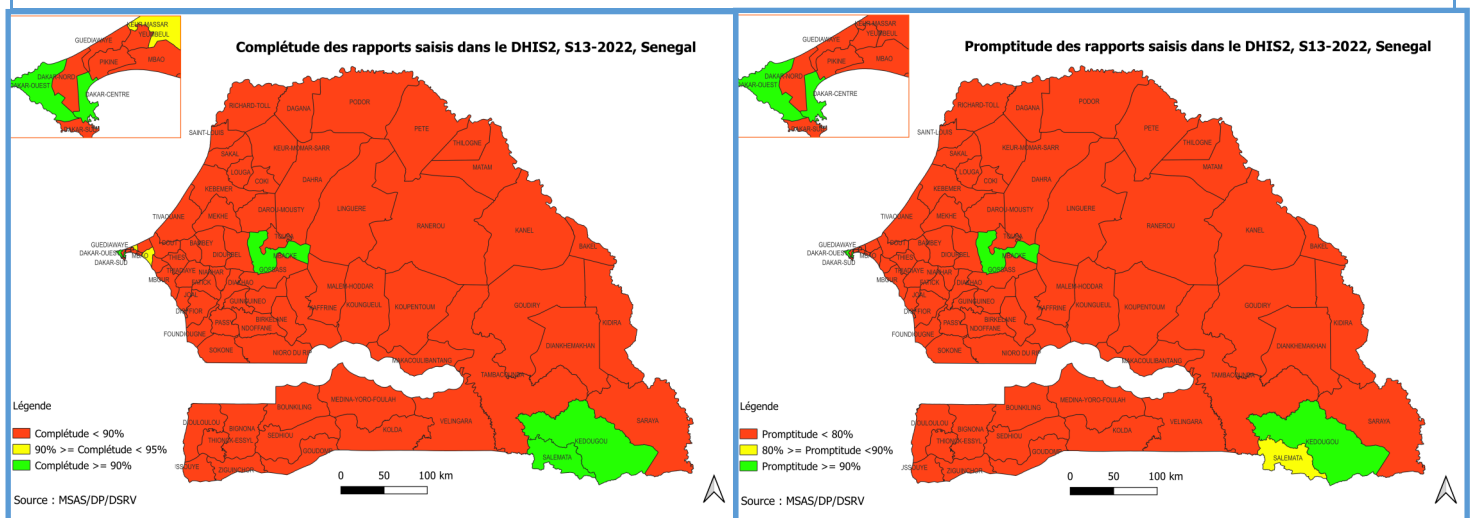


Figure 1 : Cartographie de la complétude et promptitude par district à la semaine 10-2022 au Sénégal

Commentaires : Seul les districts sanitaires de Dakar Centre, Dakar Ouest, Diamniadio, Mbacké, Kédougou et Salémata ont saisi au moins 80% des rapports attendus à la semaine 13, 2022.

Tableau N°II : Notification de la surveillance de routine											DETECTION ET NOTIFICATION (1)								
Région	Méningite				Rougeole/Rubéole			Fièvre jaune			PFA			Choléra			Diarrhée sanglante		
	Cas susp	Cas prélevé	Dcd	Cum susp	Cas susp	Dcd	Cum susp	Cas susp	Dcd	Cum susp	Cas	Dcd	Cum cas	Cas	Dcd	Cum cas	Cas	Dcd	Cum cas
Dakar	5	5	0	88	5	0	44	1	0	9	0	0	11	0	0	0	4	0	25
Diourbel	3	3	0	7	0	0	0	0	0	1	0	0	1	0	0	0	0	0	2
Fatick	0	0	0	0	0	0	49	0	0	1	0	0	1	0	0	0	1	0	19
Kafrine	0	0	0	2	0	0	15	0	0	2	0	0	5	0	0	0	0	0	72
Kaolack	0	0	0	4	0	0	4	0	0	6	0	0	8	0	0	0	0	0	6
Kédougou	0	0	0	1	3	1	10	0	0	0	0	0	3	0	0	0	1	0	30
Kolda	0	0	0	1	0	0	4	0	0	1	0	0	4	0	0	0	2	0	11
Louga	0	0	0	2	0	0	8	0	0	6	0	0	4	0	0	0	1	0	53
Matam	0	0	0	2	0	0	1	0	0	4	0	0	2	0	0	0	0	0	31
Saint Louis	0	0	0	4	0	0	5	0	0	5	0	0	6	0	0	0	2	0	176
Sédhiou	0	0	0	5	0	0	4	0	0	2	0	0	9	0	0	0	0	0	44
Tambacounda	0	0	0	7	0	0	51	0	0	16	0	0	1	0	0	0	1	0	62
Thiès	0	0	0	13	0	0	30	0	0	6	8	0	29	0	0	0	4	0	130
Ziguinchor	0	0	0	1	0	0	2	0	0	5	0	0	3	0	0	0	0	0	4
Total S_13	8	8	0	200	8	1	262	1	0	69	8	0	112	0	0	0	16	0	706

Commentaires :

- ◆ 08 cas de méningite à : Diamniadio (5) et Touba (3).
- ◆ 08 cas de rougeole à : Dakar Centre (2) ; Diamniadio (2) ; Keur Massar (1) et Kédougou (3) dont décès (1) à : Kédougou.
- ◆ 01 cas de fièvre jaune à : Keur Massar (1). **Erreur de saisie cas suspect FJ S10 à : Koumpentoum/PS Fass Gounass (9).**
- ◆ 08 cas de PFA à : Tivaouane (8).
- ◆ 00 cas de choléra.
- ◆ 16 cas de diarrhée sanglante.

Tableau N°III : Notification de la surveillance de routine											DETECTION ET NOTIFICATION (2)											
Régions	Ébola			Dengue			Autres FHV*			Tétanos			Coqueluche			Covid-19			MAPI			
	Cas susp	Dcd	Cum susp	Cas susp	Dcd	Cum susp	Cas susp	Dcd	Cum susp	Cas	Dcd	Cum cas	Cas susp	Dcd	Cum susp	Cas susp	Cas conf	Dcd	Cum susp	Cas susp	Dcd	Cum susp
Dakar	0	0	0	0	0	2	0	0	0	0	0	0	0	0	1	40	40	0	13198	1	0	84
Diourbel	0	0	0	0	0	0	0	0	0	0	0	0	0	0	0	0	0	0	389	0	0	36
Fatick	0	0	0	0	0	29	0	0	10	0	0	0	0	0	0	0	0	0	720	0	0	452
Kafrine	0	0	0	0	0	6	0	0	0	0	0	0	0	0	0	0	0	0	237	0	0	41
Kaolack	0	0	0	0	0	0	0	0	0	0	0	0	0	0	0	0	0	0	918	0	0	37
Kédougou	0	0	0	0	0	8	0	0	0	0	0	0	0	0	0	0	0	0	287	0	0	17
Kolda	0	0	0	0	0	0	0	0	0	0	0	0	0	0	0	5	3	0	372	0	0	124
Louga	0	0	0	0	0	0	0	0	0	0	0	0	0	0	0	0	0	0	1370	16	0	180
Matam	0	0	0	0	0	0	0	0	0	0	0	0	0	0	0	0	0	0	102	0	0	3
Saint Louis	0	0	0	0	0	0	0	0	0	0	0	2	0	0	0	0	0	0	423	0	0	62
Sédhiou	0	0	0	0	0	0	0	0	0	0	0	0	0	0	0	0	0	0	46	0	0	12
Tambacounda	0	0	0	0	0	0	0	0	1	0	0	0	0	0	0	0	0	0	242	0	0	30
Thiès	0	0	0	0	0	43	0	0	45	0	0	2	0	0	0	8	6	0	4437	55	0	2158
Ziguinchor	0	0	0	0	0	0	0	0	9	0	0	0	0	0	0	0	0	0	1025	1	0	203
Total S_13	0	0	0	0	0	88	0	0	65	0	0	4	0	0	1	53	49	0	23863	73	0	3432

*Autres FHV : Fièvre de la Vallée du Rift—Fièvre Hémorragique Crimée Congo— West Nile—Chikungunya—Zika

Commentaires :

- 00 cas Ébola.
- 00 cas suspect Dengue à : Fatick (2).
- 00 cas autres FHV.
- 00 cas Tétanos avec 00 décès. **Rapport investigation de 4 cas (Podor (2), Mékhé et Tivaouane) sont attendus à la DP. Erreur saisie décès TNN (S07) à Niore (1) à corriger .**
- 00 cas Coqueluche.
- 53 cas COVID-19 dont 00 décès. **Erreur de saisie décès COVID-19 (S05) à : Tivaouane/PS Ka Fall (9) à corriger.**
- 73 cas MAPI à : Dakar Centre (1) ; Louga (16) ; Thiadiaye (55) et Ziguinchor (1).

Tableau N°IV: Notification de la surveillance de routine							DETECTION ET NOTIFICATION (3)
Région	Décès maternel			Décès néonatal			Commentaires :
	Cas confirmés	Cas audités	Cumul cas	Cas confirmés	Cas audités	Cumul cas	
Dakar	0	0	4	2	0	123	♦ 02 cas de décès maternel confirmés à : Touba (2). ♦ 00 cas de décès maternel audités. ♦ 24 cas de décès néonataux confirmés à : Diamniadio (2) ; Touba (7) ; Fatick (3) ; Kaolack (10) et Podor (2). ♦ 03 cas de décès néonataux audités à : Kaolack (3).
Diourbel	2	0	3	7	0	16	
Fatick	0	0	5	3	0	34	
Kaffrine	0	0	0	0	0	19	
Kaolack	0	0	5	10	3	106	
Kédougou	0	0	1	0	0	3	
Kolda	0	0	6	0	0	28	
Louga	0	0	4	0	0	2	
Matam	0	0	3	0	0	5	
Saint Louis	0	0	8	2	0	66	
Sédhiou	0	0	5	0	0	26	
Tambacounda	0	0	12	0	0	35	
Thiès	0	0	3	0	0	81	
Ziguinchor	0	0	5	0	0	29	
Total S_13	2	0	80	24	3	713	

Tableau N°V: Notification de la surveillance de routine										DETECTION ET NOTIFICATION (4)						
Région	MAS enfnt <5ans			MAM enfnt <5ans			Diarrhées avec DH2O enfnt <5ans			Pneumonie grave enfnt <5ans			Dracunculose		Noma	
	Cas susp	Dcd	Cum susp	Cas susp	Dcd	Cum susp	Cas susp	Dcd	Cum susp	Cas susp	Dcd	Cum susp	Cas probable	Cas susp	Cas susp	Cumul susp
Dakar	12	0	377	37	0	1382	7	0	85	23	0	795	0	0		
Diourbel	20	0	85	36	0	178	4	0	58	8	1	165	0	0		
Fatick	8	0	163	32	0	245	3	0	38	5	0	184	0	0		
Kaffrine	0	0	332	0	0	658	0	0	157	0	0	79	0	0		
Kaolack	3	0	366	12	0	504	0	0	126	3	0	137	0	0		
Kédougou	3	0	97	3	0	115	0	0	7	0	0	36	0	0		
Kolda	1	0	197	9	0	448	2	0	17	1	0	36	0	0		
Louga	5	0	418	4	0	846	0	0	22	1	0	53	0	0		
Matam	0	0	151	0	0	405	0	0	90	0	0	19	0	0		
Saint Louis	3	0	296	9	0	628	0	0	207	1	0	107	0	0		
Sédhiou	0	0	67	0	0	89	0	0	10	0	0	47	0	0		
Tambacounda	2	0	364	8	0	542	0	0	46	0	0	70	0	0		
Thiès	8	1	397	37	0	1353	1	0	70	0	0	85	0	0		
Ziguinchor	0	0	64	6	0	185	0	0	10	0	0	73	0	0		
Total S_13	65	1	4463	193	0	9608	17	0	1039	42	1	2115	0	0		

Commentaires :

- ♦ 65 cas de MAS dont 01 décès à : Tivaouane (1) — 193 cas de MAM dont 00 décès — 17 cas diarrhée + DH2O dont 00 décès — 42 cas de pneumonie grave dont 01 décès à : Touba (1).
- ♦ 00 cas dracunculose probable. 00 dracunculose suspect.
- ♦ Aucune notification cas suspect Noma. Aucune notification cas confirmé Noma.

SURVEILLANCE DES MORSURES ET PIQURES-SEMAINE _13_2022

Région	Chien		Ane		Cheval		Chat		Singe		Serpent		Scorpion		Abeille	
	Cas	Cumul	Cas	Cumul	Cas	Cumul	Cas	Cumul	Cas	Cumul	Cas	Cumul	Cas	Cumul	Cas	Cumul
Dakar	3	97	0	0	0	1	0	3	0	2	0	3	0	0	0	1
Diourbel	0	1	0	0	0	0	0	0	0	0	0	0	0	0	0	0
Fatick	0	43	0	17	1	10	0	2	0	1	0	18	0	3	0	10
Kaffrine	0	20	0	11	0	1	0	2	0	0	0	8	0	3	0	0
Kaolack	1	38	1	12	0	3	0	3	0	0	0	4	0	3	0	4
Kédougou	1	27	0	1	0	6	0	1	0	2	0	1	0	1	0	8
Kolda	1	47	0	18	0	9	0	5	0	0	0	0	0	7	0	5
Louga	0	30	0	6	0	6	0	2	0	0	0	3	1	32	0	5
Matam	0	6	0	2	0	3	0	1	0	0	0	2	0	15	0	7
Saint Louis	0	32	0	3	0	0	0	1	0	0	0	1	0	6	0	10
Sédhiou	0	9	0	1	0	13	0	0	0	0	0	0	0	3	0	7
Tambacounda	1	46	0	19	0	8	0	2	0	0	0	4	0	14	0	15
Thiès	7	79	0	19	0	8	0	13	0	0	0	17	1	12	0	5
Ziguinchor	0	28	0	0	0	3	0	1	0	3	0	0	0	10	0	5
Total S_13	14	556	1	120	1	75	0	36	0	9	0	71	2	114	0	93

Commentaires :

Chien (14) à : Keur Massar (2) ; Mbao (1) ; Kaolack (1) ; Kédougou (1) ; Médina Yoro Foulah (1) ; Bakel (1) ; Joal (1) ; Mbour (1) ; Popenguine (1) ; Thiès (1) et Tivaouane (3).

Ane (01) à : Ndoffane (1).

Cheval (01) à : Diakhao (1).


Chat (00).

Singe (00).

Serpent (00).

Scorpion (02) à : Coki (1) et Tivaouane (1).

Abeille (00).



INFOS FLASH

SURVEILLANCE À BASE COMMUNAUTAIRE (SBC) –SEMAINE 13 – 2022

TABLEAU VI : APERÇU DES SIGNAUX COMMUNAUTAIRES PAR REGION

Région	Signal reçu		Signal vérifié		Signal conforme		Signal confirmé		Commentaires :
	Signal sem	Cumul	Signal sem	Cumul	Signal sem	Cumul	Signal sem	Cumul	
Dakar	0	0	0	0	0	0	0	0	◆06 signaux reçus à : Thiès (1) et Tivaouane (5). ◆06 signaux vérifiés à : Thiès (1) et Tivaouane (5).
Diourbel	0	0	0	0	0	0	0	0	◆09 signaux conformes à la définition communautaire à : Dagana (9) et Thiès (0). ERREUR DE SAISIE A DAGANA.
Fatick	0	0	0	0	0	0	0	0	
Kafrine	0	0	0	0	0	0	0	0	◆01 signal confirmé à : Thiès (1).
Kaolack	0	0	0	0	0	0	0	0	NB : après avoir vérifié les signaux reçus , l'ICP devra aussi notifier les signaux conformes à la définition communautaire.
Kédougou	0	55	0	47	0	19	0	11	
Kolda	0	31	0	30	0	6	0	6	
Louga	0	88	0	79	0	25	0	17	
Matam	0	0	0	0	0	0	0	0	
Saint Louis	0	0	0	0	9	9	0	0	
Sédhiou	0	1	0	1	0	0	0	1	
Tambacounda	0	0	0	0	0	0	0	0	
Thiès	6	6	6	6	0	0	1	1	
Ziguinchor	0	1	0	1	0	0	0	1	
Total S_13	6	162	6	132	9	69	1	32	

TABLEAU VII : SIGNAUX CONFIRMES EN FONCTION DES SYNDROMES SOUS SURVEILLANCE AU NIVEAU COMMUNAUTAIRE-S13

Maladies prioritaires	Nombre de signaux confirmés comme suspects		Nombre de cas confirmés		Commentaires :
	Cas semaine	Cumul	Cas semaine	cumul	
Rougeole	0	0			◆ 00 signal confirmé cas suspect de Rougeole. ◆ 00 signaux confirmés cas suspect de PFA . ◆ 00 signaux confirmés cas suspect de méningite. ◆ 00 signal confirmé cas suspect de TNN. ◆ 00 signal confirmé cas suspect de FJ. ERREUR DE SAISIE A L'EPS2 de Fatick (9) signaux confirmés FJ (S12) ◆ 09 signaux confirmés cas suspect de choléra à : Touba/PS Dialybatou (9). ◆ 00 signaux confirmés cas suspect DS. ◆ 00 signal confirmé cas suspect Ébola.
PFA	0	12			
Méningite	0	9			
Tétanos Néonatal	0	9			
Fièvre jaune	0	37			
Choléra	9	9			
Diarrhée sanglante	0	15			
Ébola	0	18			

RESUME S1 à S13 :

RÉSULTATS DE LABORATOIRE — SEMAINE 13 2022 (1)

ROUGEOLE/RUBEOLE		Tableau N° VIII : Résultats des prélèvements de cas suspect de rougeole, semaine 13 de 2022					
Identification	District	Résultats en attente		Commentaires : aucun résultat en attente.			
Identification	District	Résultats		Identification	District	Résultats	
		Rougeole	Rubéole			Rougeole	Rubéole
SEN-KED-SAR-22-241	SARAYA	Positif	Négatif	SEN-TAM-MAK-22-304	MAKACOLIBANTANG	Négatif	Négatif
SEN-KED-SAR-22-242	SARAYA	Positif	Négatif	SEN-TAM-KMP-22-305	KOUMPENTOU	Négatif	Négatif
SEN-STL-PET-22-243	PETE	Positif	Positif	SEN-TAM-GOU-22-306	GOUDIRY	Négatif	Négatif
SEN-MAT-RAN-22-244	RANEROU	Négatif	Négatif	SEN-TAM-MAK-22-307	MAKACOLIBANTANG	Négatif	Négatif
SEN-DAK-GUE-22-245	GUEDEAWAYE	Positif	Négatif	SEN-TAM-GOU-22-308	GOUDIRY	Douteux	Négatif
SEN-DAK-MBA-22-247	MBAO	Négatif	Négatif	SEN-TAM-GOU-22-309	GOUDIRY	Positif	Négatif
SEN-KAO-NIO-22-248	NIORO	Positif	Négatif	SEN-TAM-KMP-22-310	KOUMPENTOU	Négatif	Négatif
SEN-DAK-PIK-22-249	PIKINE	Positif	Négatif	SEN-TAM-KMP-22-311	KOUMPENTOU	Négatif	Négatif
SEN-DAK-PIK-22-250	PIKINE	Positif	Négatif	SEN-TAM-MAK-22-312	MAKACOLIBANTANG	Négatif	Négatif
SEN-DAK-PIK-22-288	PIKINE	Négatif	Négatif	SEN-TAM-KMP-22-313	KOUMPENTOU	Négatif	Négatif
SEN-TAM-MAK-22-289	MAKACOLIBANTANG	Négatif	Négatif	SEN-TAM-KMP-22-314	KOUMPENTOU	Négatif	Négatif
SEN-TAM-MAK-22-290	MAKACOLIBANTANG	Négatif	Négatif	SEN-TAM-KMP-22-315	KOUMPENTOU	Négatif	Négatif
SEN-TAM-MAK-22-291	MAKACOLIBANTANG	Négatif	Négatif	SEN-FAT-DIF-22-316	DIOFFIOR	Négatif	Négatif
SEN-THI-KHO-22-292	KHOMBOLE	Négatif	Négatif	SEN-TAM-TAM-22-317	TAMBACOUNDA	Positif	Négatif
SEN-THI-POP-22-293	POPENGUINE	Négatif	Négatif	SEN-SED-SED-22-318	SEDHIOU	Négatif	Négatif
SEN-KOL-VEL-22-294	VELINGARA	Négatif	Négatif	SEN-SED-SED-22-319	SEDHIOU	Négatif	Négatif
SEN-KOL-VEL-22-295	VELINGARA	Négatif	Négatif	SEN-SED-SED-22-320	SEDHIOU	Négatif	Négatif
SEN-KAF-KAF-22-296	KAFFRINE	Négatif	Négatif	SEN-THI-THI-22-321	THIES	Positif	Négatif
SEN-DAK-DIA-22-297	DIAMNIADIO	Positif	Négatif	SEN-THI-TIV-22-322	TIVAOUANE	Négatif	Négatif
SEN-DAK-DIA-22-298	DIAMNIADIO	Douteux	Négatif	SEN-THI-TIV-22-323	TIVAOUANE	Négatif	Négatif
SEN-DAK-YEU-22-299	YEUMBEUL	Positif	Négatif	SEN-FAT-SOK-22-324	SOKONE	Négatif	Négatif
SEN-FAT-FAT-22-300	FATICK	Négatif	Négatif	SEN-DIO-TOU-22-325	TOUBA	Négatif	Négatif
SEN-LOU-KEB-22-301	KEBEMER	Négatif	Négatif	SEN-DAK-KMA-22-326	KEUR MASSAR	Négatif	Négatif
SEN-TAM-TAM-22-302	TAMBACOUNDA	Positif	Négatif	SEN-THI-THI-22-327	THIES	Négatif	Négatif
SEN-TAM-MAK-22-303	MAKACOLIBANTANG	Négatif	Négatif	SEN-THI-THI-22-328	THIES	Négatif	Négatif

Commentaire : Cinquante (50) résultats reçus cette semaine avec **treize (13) positifs** à la rougeole dont Tambacounda (2) Saraya (2) Pikine (2) Nioro (1) Pété (1) Guédiawaye (1) Yeumbeul (1) Diamniadio (1) Goudiry (1) et Thiès (1) ; deux douteux à la rougeole à Goudiry (1) et Diamniadio (1). Un positif à la rubéole à Pété. Au total, 328 résultats reçus depuis le début de l'année avec **103 positifs à la rougeole, 15 douteux à la rougeole** ; 10 positifs à la rubéole et 4 douteux à la rubéole.

PFA		Tableau N° IX : Résultats des prélèvements des cas de PFA à la semaine 13 de 2022				
Identification	District	Résultats en attente	Échantillons prélevés ≤ 14j de paralysie	Conditions de l'échantillon	Commentaires : Vingt sept (27) résultats sont en attente. Voir page suivante	
Identification	District	Résultat	Échantillons prélevés ≤ 14j de paralysie	Conditions de l'échantillon	Échantillons reçus au laboratoire ≤ 3j	Examen du 60 ^e jour
SEN-DAK-SAN-22-094	Sangalkam	Négatif	Oui	Oui	Oui	Non
SEN-THI-KHO-22-095	Khombole	Négatif	Oui	Oui	Oui	Non

Commentaires : Deux (02) résultats reçus cette semaine. Au total, sur 102 prélèvements effectués depuis le début de l'année 74 résultats sont disponibles dont huit (8) positifs.

RÉSULTATS DE LABORATOIRE — SEMAINE_13_2022 (1)'

PFA		Tableau N° IX : Résultats des prélèvements des cas de PFA à la semaine 13 de 2022			Commentaires : Vingt sept (27) résultats sont en attente. Cinq visites de suivi de 60 ^{ème} jour à faire pour les cas prélevés au-delà des 14 jours.
Identification	District	Résultats en attente	Échantillons prélevés ≤ 14j de paralysie	Conditions de l'échantillon	
SEN-LOU-SAK-22-010	Sakal	En attente	Oui	Bonnes	
SEN-THI-POP-22-054	Popenguine	En attente	Oui	Bonnes	
SEN-KAF-MHD-22-057	Malem Hodar	En attente	Oui	Bonnes	
SEN-KAO-KAO-22-069	Kaolack	En attente	Non	Bonnes	
SEN-DAK-MBA-22-070	Mbao	En attente	Oui	Bonnes	
SEN-LOU-LOU-21-071	Louga	En attente	Non	Bonnes	
SEN-ZIG-TKE-22-072	Thionck Essyl	En attente	Oui	Bonnes	
SEN-TAM-KID-22-073	Kidira	En attente	Oui	Bonnes	
SEN-FAT-DIA-22-074	Diakhao	En attente	Oui	Bonnes	
SEN-KED-SAR-22-075	Saraya	En attente	Oui	Bonnes	
SEN-LOU-SAK-22-076	Sakal	En attente	Oui	Bonnes	
SEN-THI-KHO-22-077	Khombole	En attente	Oui	Bonnes	
SEN-THI-TIV-22-078	Tivaouane	En attente	Oui	Bonnes	
SEN-STL-DAG-22-079	Dagana	En attente	Oui	Bonnes	
SEN-STL-RTL-22-080	Richard Toll	En attente	Oui	Bonnes	
SEN-KAO-KAO-22-081	Kaolack	En attente	Oui	Bonnes	
SEN-SLT-SLT-21-082	Saint Louis	En attente	Non	Bonnes	
SEN-LOU-DAR-22-083	Dahra	En attente	Oui	Bonnes	
SEN-THI-POU-22-084	Pout	En attente	Oui	Bonnes	
SEN-LOU-COK-22-096	Coki	En attente	Oui	Bonnes	
SEN-MAT-RAN-22-097	Ranérou	En attente	Non	Bonnes	
SEN-KOL-KOL-22-098	Kolda	En attente	Oui	Bonnes	
SEN-KOL-KOL-22-099	Kolda	En attente	Oui	Bonnes	
SEN-THI-MBO-22-100	Mbour	En attente	Oui	Bonnes	
SEN-DAK-RUF-22-101	Rufisque	En attente	Oui	Bonnes	
SEN-LOU-LOU-22-102	Louga	En attente	Oui	Bonnes	
SEN-FAT-FAT-22-103	Fatick	En attente	Non	Bonnes	

VISITE DE SUIVI

Tableau N° X : Rappels des derniers cas devant faire l'objet de visite de suivi PFA

Identification	District	Date début	Visite prévue	Visite 60j	Visite 90j	Commentaires :
SEN-KOL-KOL-21-362	Kolda	11/12/2021	11/02/2022	A faire		
SEN-DIO-TOU-22-048	Touba	28/01/2022	28/03/2022	A faire		
SEN-STL-POD-22-055	Podor	11/02/2022	11/04/2022	A faire		♦ Pour le cas de Kolda: Visite de suivi 60 ^{ème} en attente. Résultat visite de suivi 60^{ème} :
SEN-DIO-TOU-22-061	Touba	09/01/2022	09/03/2022	A faire		
SEN-FAT-SOK-22-068	Sokone	06/02/2022	06/04/2022	A faire		
SEN-KAO-KAO-22-069	Kaolack	14/02/2022	14/04/2022	A faire		
SEN-THI-TIV-22-066	Tivaouane	02/02/2022	02/04/2022	A faire		
SEN-FAT-SOK-22-068	Sokone	06/02/2022	06/04/2022	A faire		
SEN-KAO-KAO-22-069	Kaolack	14/02/2022	14/04/2022	A faire		
SEN-LOU-LOU-22-071	Louga	01/02/2022	01/04/2022	A faire		
SEN-STL-STL-22-082	Saint Louis	23/02/2022	23/04/2022	A faire		
SEN-MAT-RAN-22-097	Ranérou	14/03/2022	12/05/2022	A faire		
SEN-FAT-FAT-22-103	Fatick	12/03/2022	10/05/2022	A faire		

RÉSULTATS DE LABORATOIRE—SEMAINE 13 — 2022 (2)

ICTERE FEBRILE		Tableau N° XI : Résultats des prélèvements de cas suspect d'ictère fébrile, semaine 13-2022			
Identification	District	En attente	Commentaires : aucun résultat en attente.		
Identification	District	Résultats	Identification	District	Résultats
SEN-ZIG-BIG-22-064	Bignona	Négatif	SEN-MAT-MAT-22-070	Matam	Négatif
SEN-SED-SED-22-065	Sédhiou	Négatif	SEN-KAO-NIO-22-071	Nioro	Négatif
SEN-KOL-VEL-22-068	Vélingara	Négatif	SEN-LOU-LIN-22-072	Linguère	Négatif
SEN-KOL-VEL-22-069	Vélingara	Négatif			

Commentaires :

Sept (7) résultats négatifs reçus cette semaine.

Au total, soixante trois (71) résultats sont reçus depuis le début de l'année tous revenus négatifs.

DIARRHEES SANGLANTES		Tableau N° XII : Résultats de la recherche de <i>Shigella dysenteriae</i> 1, semaine 13 -2022			
Identification	District	Résultats en attente			
Identification	District	Résultats	Identification	District	Résultats

Commentaires :

Aucun résultat reçu depuis le début de l'année.

MENINGITES BACTERIENNES		Résultats des prélèvements de cas suspects de méningites bactériennes, semaine 13_2022												
Tableau N° XIII : Cumul des résultats de prélèvements de cas suspects de Méningites de la semaine S01 à la S13_2022														
Région	Suspects	Prélevés	Résultats en attente	Résultat disponibles	Négatif	NmA	NmB	NmC	NmW135	NmX	NmY	St. Pneumo	Hib	Autres
Dakar	95	93	93											
Diourbel	61	56	56											
Fatick	0	0	0											
Kaffrine	2	0	0											
Kaolack	4	1	1											
Kédougou	1	1	0	1	1									
Kolda	1	0	0											
Louga	2	2	2											
Matam	2	2	2											
Saint Louis	4	3	3											
Sédhiou	5	3	3											
Tambacounda	7	3	3											
Thiès	15	11	11											
Ziguinchor	1	1	1											
Total S-13	200	176	175	1	1									

Commentaire : au total 200 cas suspects de méningite notifiés dont 176 prélevés soit (88%).

Un seul négatif résultat reçu à la DP.

SUIVI DES INDICATEURS PREMIER TRIMESTRE (S1 _ S13) 2022

SUIVI DE QUELQUES INDICATEURS DE LA SURVEILLANCE DES PFA, SÉNÉGAL, TRIM1 (03 JANVIER - 03 AVRIL), 2022

REGION	PFA attendus*	PFA notifiés	Taux de PFANP chez les moins de 15 ans (par 100.000)**	% échantillons prélevés dans les 14 jours**	% Echantillons reçus au labo dans les 3 jours	% Echantillons reçus en bonne condition	% Echantillons adéquats**
Dakar	7	15	3,3	100,0	100,0	100,0	100,0
Diourbel	4	6	2,3	66,7	100,0	100,0	66,7
Fatick	2	12	6,4	66,7	100,0	100,0	66,7
Kaffrine	2	5	4,3	100,0	100,0	100,0	100,0
Kaolack	3	11	5,8	90,9	100,0	100,0	90,9
Kédougou	0	3	8,6	100,0	66,7	100,0	100
Kolda	2	5	2,0	100,0	80,0	100,0	100,0
Louga	2	6	0,0	83,3	100,0	100,0	83,3
Matam	2	2	1,1	50,0	50,0	100,0	50,0
Saint Louis	2	9	5,2	77,8	88,9	100,0	77,8
Sédhiou	1	2	2,8	100,0	100,0	100,0	100,0
Tambacounda	2	2	0,9	100,0	100,0	100,0	100,0
Thiès	4	20	5,8	95,0	100,0	100,0	95,0
Ziguinchor	1	3	2,7	100,0	100,0	100,0	100,0
Sénégal	37	101	3,5	88,1	96,0	100,0	88,1

Commentaire :

Atteinte des deux (2) indicateurs majeurs au niveau national ; Onze (10) régions sur 14 ont atteint les deux (02) indicateurs majeurs, soient 71,4% ; Une région n'a atteint aucun indicateur majeur ; Cinq (05) régions ont atteint un seul (01) indicateur majeur, soient 35,7% ; Aucune région n'est silencieuse. La proportion de selles arrivées en bonne condition est de 100 au niveau national et dans chaque région ; La proportion d'adéquation des selles est de 88,1% ; Dix (10) régions sur 14 soient 71,4% l'ont atteint.

SUIVI DE QUELQUES INDICATEURS DE LA SURVEILLANCE DE LA ROUGEOLE, SÉNÉGAL, TRIM1 (03 JANVIER - 03 AVRIL), 2022

Régions	Cas attendus	Nombre de cas prélevés	Nombre de cas confirmés	% de DS ayant notifié au moins 1	Incidence pour 1 million	Taux d'EFNRNR par	% cas prélevés en 30	% échantillons reçus au labo	% échantillons reçus en bonne
Dakar	20	72	42	91,6	41,6	2,5	100,0	84,7	98,6
Diourbel	10	10	0	75,0	0,0	1,6	100,0	60,0	100,0
Fatick	5	42	9	87,5	37,3	13,3	97,6	40,5	100,0
Kaffrine	4	22	0	50,0	0,0	11,2	100,0	77,3	100,0
Kaolack	6	7	4	75,0	12,6	0,9	100,0	42,9	100,0
Kédougou	1	13	8	100,0	157,1	7,9	100,0	23,1	100,0
Kolda	4	5	0	100,0	0,0	2,3	100,0	60,0	100,0
Louga	6	9	0	62,5	0,0	2,9	100,0	100,0	100,0
Matam	4	3	1	75,0	5,1	1,0	100,0	33,3	100,0
Saint Louis	6	8	1	80,0	3,5	2,4	100,0	87,5	100,0
Sédhiou	3	6	1	66,7	6,5	3,3	100,0	50,0	100,0
Tambacounda	5	97	36	100,0	153,7	23,5	100,0	28,9	100,0
Thiès	11	34	1	77,8	1,8	5,6	100,0	79,4	100,0
Ziguinchor	4	1	0	20,0	0,0	0,5	100,0	100,0	100,0
Sénégal	89	329	103	77,2	23,2	4,7	99,7	56,5	99,7

Commentaire :

Un seul indicateur majeur a été au niveau national, il s'agit du TEFNRNR qui est à 4,7 ; Dix (10) régions sur 14 soient 71,4% ont atteint cet indicateur ; Six (6) régions sur 14 soient 42,8% ont atteint l'indicateur relatif au pourcentage de districts ayant notifié au moins un cas suspect. 103 cas confirmés de rougeole ont été notifiés par 25 districts dans les régions de Dakar, Fatick, Kaolack, Kédougou, Matam, Saint Louis, Sédhiou, Tambacounda et Thiès.

SUIVI DES INDICATEURS PREMIER TRIMESTRE (S1 _ S13) 2022

SUIVI DE QUELQUES INDICATEURS DE LA SURVEILLANCE DES PFA, SÉNÉGAL, TRIM1 (03 JANVIER - 03 AVRIL), 2022

REGION	Nombre de cas prélevés	% cas notifiés dans les 7 j	% de cas prélevés dans les 14 j	% échantillons reçus au labo dans les 3 jours	% d'échantillons reçus en bonne condition
Dakar	11	82%	91%	82%	100%
Diourbel	4	75%	100%	50%	100%
Fatick	3	100%	100%	33%	100%
Kafrine	3	100%	100%	33%	100%
Kaolack	10	70%	80%	40%	100%
Kédougou	1	0%	100%	0%	100%
Kolda	2	100%	100%	0%	100%
Louga	8	88%	100%	63%	100%
Matam	1	100%	100%	0%	100%
Saint Louis	3	100%	100%	100%	100%
Sédhiou	4	0%	0%	0%	100%
Tambacounda	8	100%	100%	25%	100%
Thiès	8	100%	100%	88%	100%
Ziguinchor	5	100%	100%	40%	100%
Sénégal	71	83%	90%	51%	100%

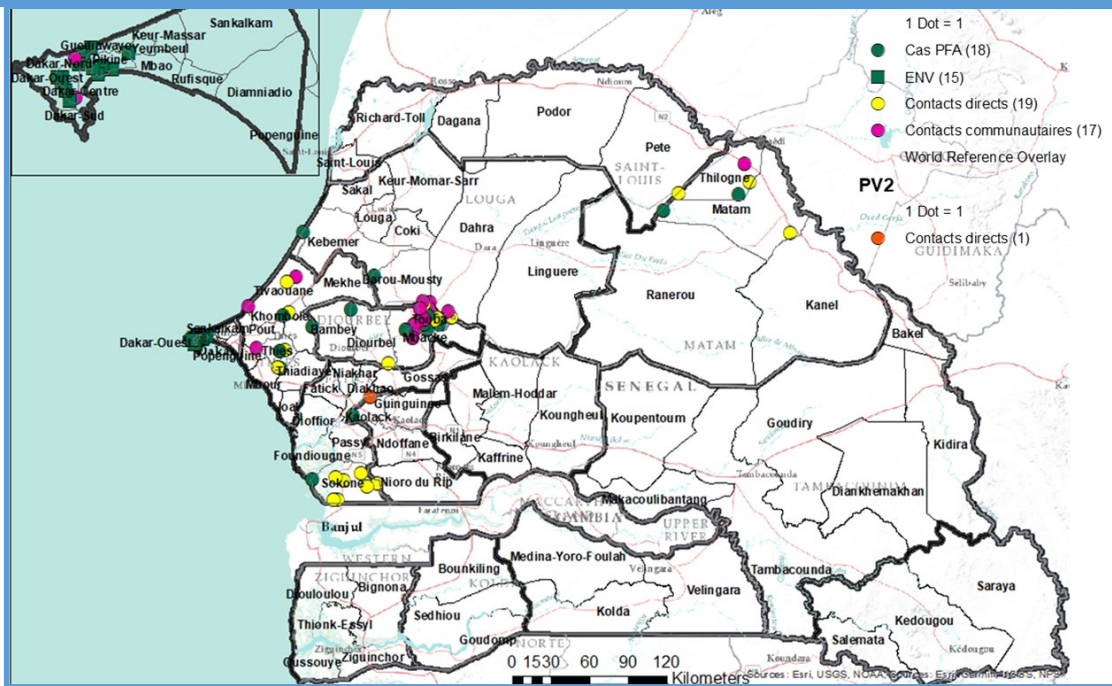
Commentaire :

Soixante onze cas de PFA ont été notifiés. Treize (13) régions sur quatorze (14), soient 92,8% ont un taux de prélèvement de 14 jours \geq à 80.

SITUATION EPIDEMIOLOGIQUE DE LA POLIMYELITE S13_2022 (1)

Faits saillants

- ◆ Pas de nouveau PVDV2c, soit 22 semaines épidémiologies depuis la notification du cas le plus récent ;
- ◆ 27 octobre 2021 : date début paralysie du cas le plus récent de PVDV2c ;
- ◆ 03 avril 2022 : au total, 18 cas de forme paralytique confirmés et 15 cas environnementaux ;
- ◆ 18 districts sur 28 (soit 64,3) ayant une population $\geq 100\ 000$ enfants de moins de 15 ans, ont atteint un taux de PFANP ≥ 2 pour 100000 ;
- ◆ Taux national de PFANP est de 3,4 pour 100000 enfants de moins de 15 ans ;
- ◆ Taux d'adéquation des selles au niveau national est de 88,2 ;
- ◆ Proportion des districts non silencieux et dont 100% des échantillons ont été prélevés dans les 14 jours est de 80,4 ;
- ◆ 23 districts sont silencieux.



Carte 1 : Répartition des cas de PVDV2c et PV2 en attente de séquençage dans les districts sanitaires 2021-2022

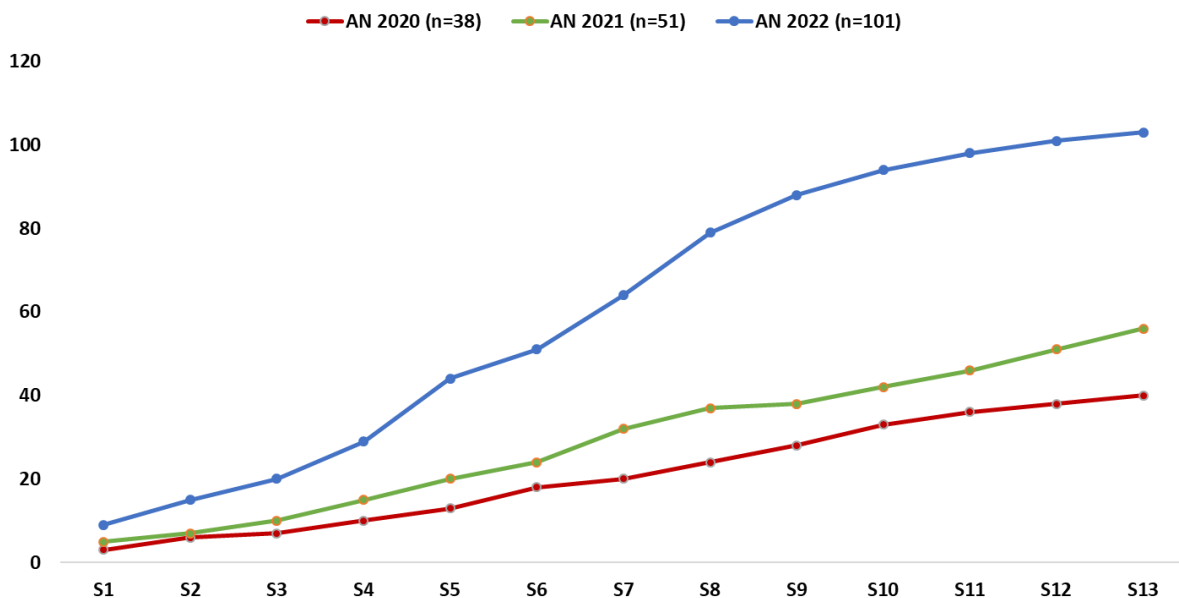


Figure: Evolution hebdomadaire des nombres cumulés de cas de PFA au cours des 13 premières semaines (2020, 2021 et 2022)

SITUATION EPIDEMIOLOGIQUE DE LA POLIMYELITE S13_2022 (2)

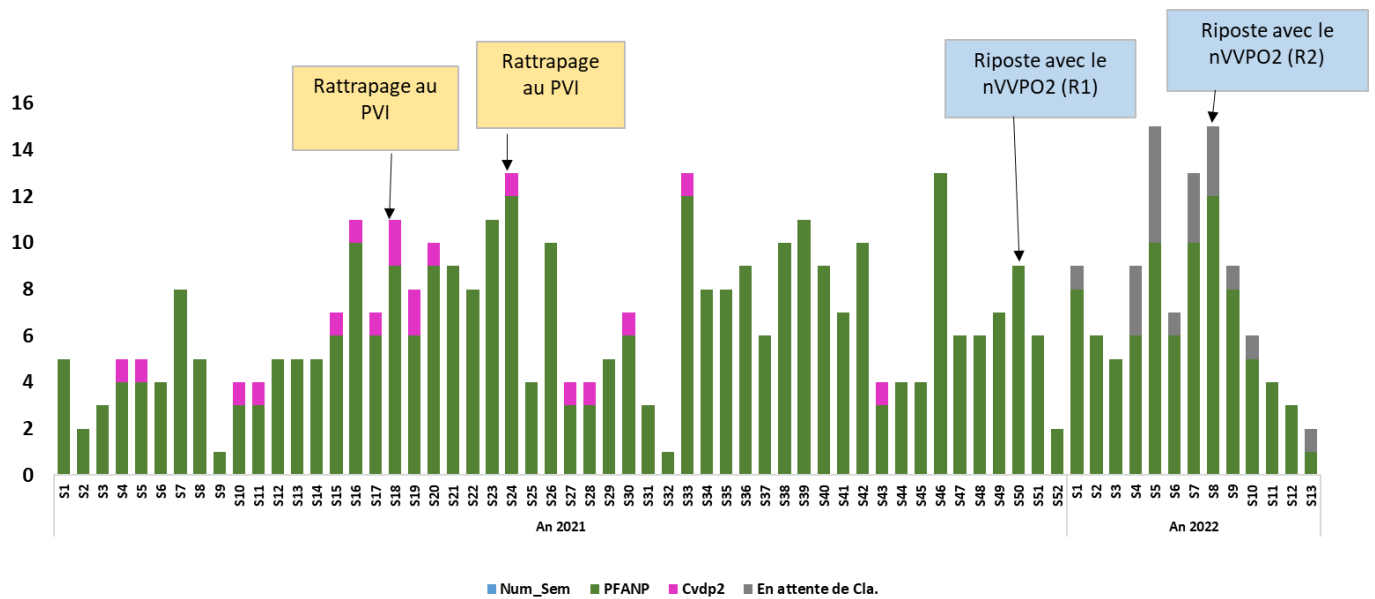


Figure 1 : Distribution hebdomadaire des cas de PFA selon la date de début de paralysie

Statut vaccinal des cas de PFA âgés de 6 à 59 mois par région S13_2022

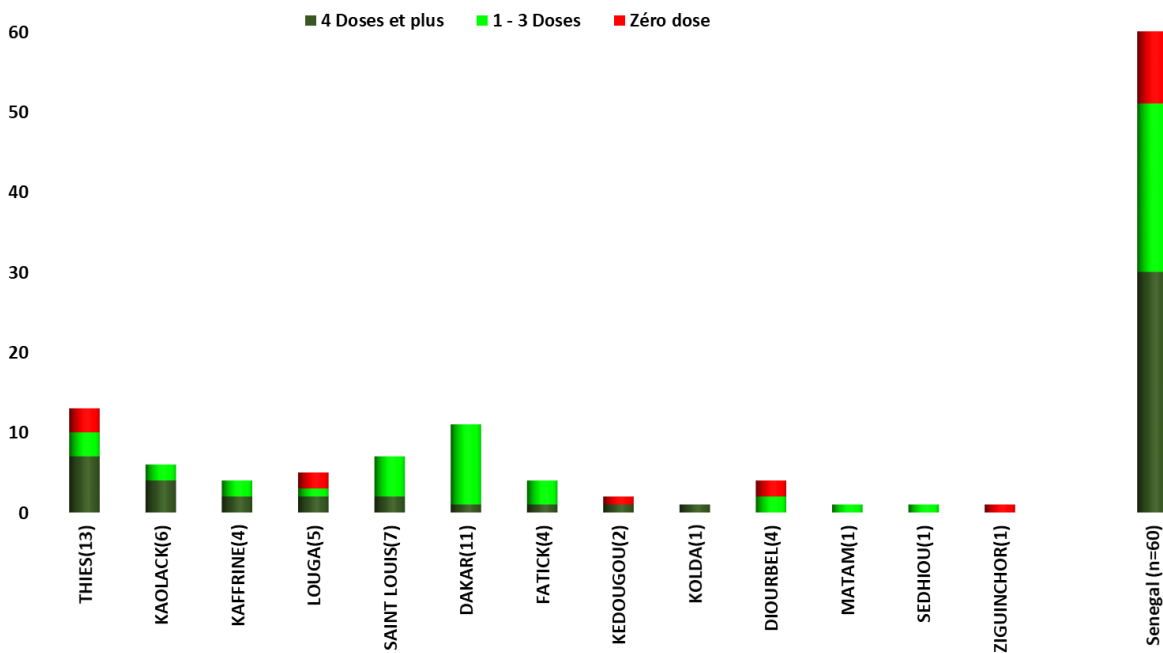
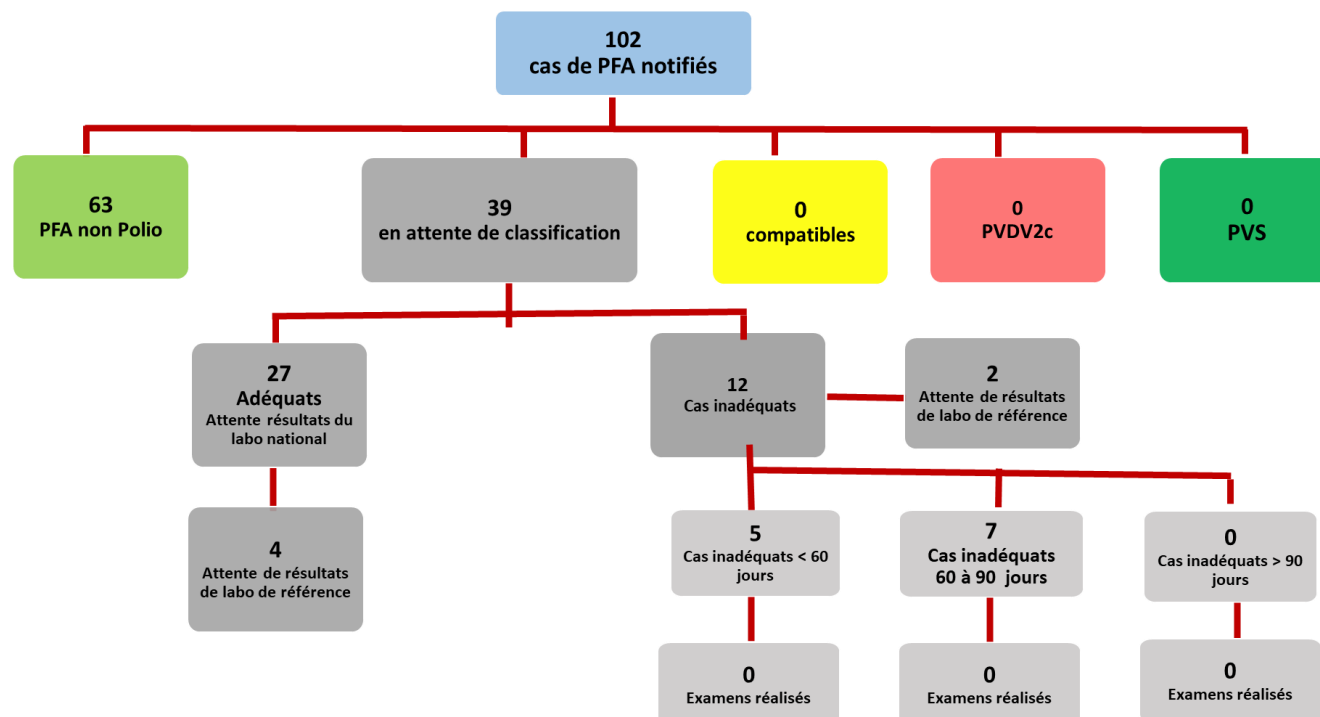


Figure 2 : Statut vaccinal des cas de PFA âgés de 6 à 59 mois par région S13_2022

SITUATION EPIDEMIOLOGIQUE DE LA POLIMYELITE S13_2022 (3)

Classification des cas de PFA notifiés de S13_2022



Principaux indicateurs de la surveillance des PFA par région (S13_2022)

Région Médicale	TOTAL PFA NOTIFIE	TAUX PFANP	Taux d'adéquation des selles	% d'échantillons dans les 14 jours	% selles prélevés dans les 24/48 heures	% d'échantillons arrivés au labo dans les 72 heures	% d'échantillons arrivés au labo en bonne condition
DAKAR	15	3,3	100,0	100,0	100,0	100,0	100,0
DIORBEL	6	1,4	66,7	66,7	100,0	100,0	100,0
FATICK	13	7,4	69,2	76,9	100,0	84,6	100,0
KAFFRINE	5	4,3	100,0	100,0	100,0	100,0	100,0
KAOLACK	11	5,8	90,9	90,9	100,0	100,0	100,0
KEDOUGOU	3	8,6	100,0	100,0	100,0	66,7	100,0
KOLDA	5	3,0	100,0	100,0	100,0	80,0	100,0
LOUGA	6	0,0	83,3	83,3	100,0	100,0	100,0
MATAM	2	1,1	50,0	50,0	100,0	50,0	100,0
SAINT LOUIS	9	3,5	77,8	77,8	100,0	88,9	100,0
SEDHIOU	2	2,8	100,0	100,0	100,0	100,0	100,0
TAMBACOUNDA	2	0,9	100,0	100,0	100,0	100,0	100,0
THIES	20	5,8	95,0	95,0	100,0	100,0	100,0
ZIGUINCHOR	3	2,7	100,0	100,0	100,0	100,0	100,0
SENEGAL	102	3,4	88,2	89,2	100,0	94,1	100,0

	Taux de PFANP <1
	Taux de PFANP [1;2[
	Taux de PFANP >= 2

	Taux d'adéquation des selles <80%
	Taux d'adéquation des selles >=80%

SITUATION EPIDEMIOLOGIQUE DE LA POLIMYELITE S13_2022 (4)

Indicateurs PFA dans les districts Sénégal S13_2022

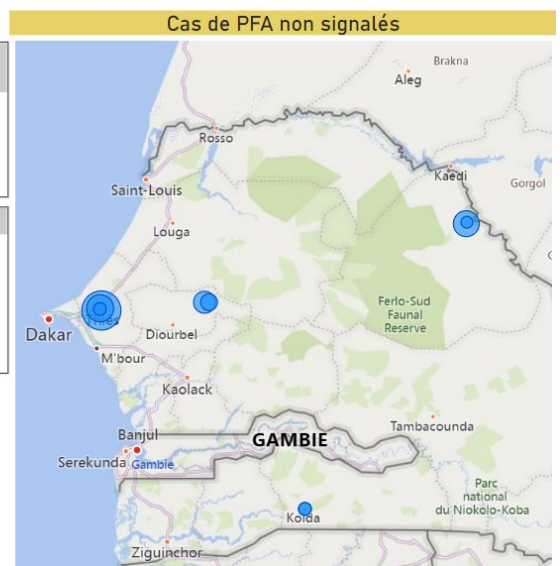
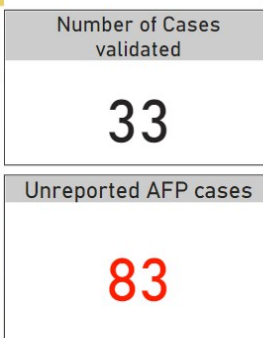
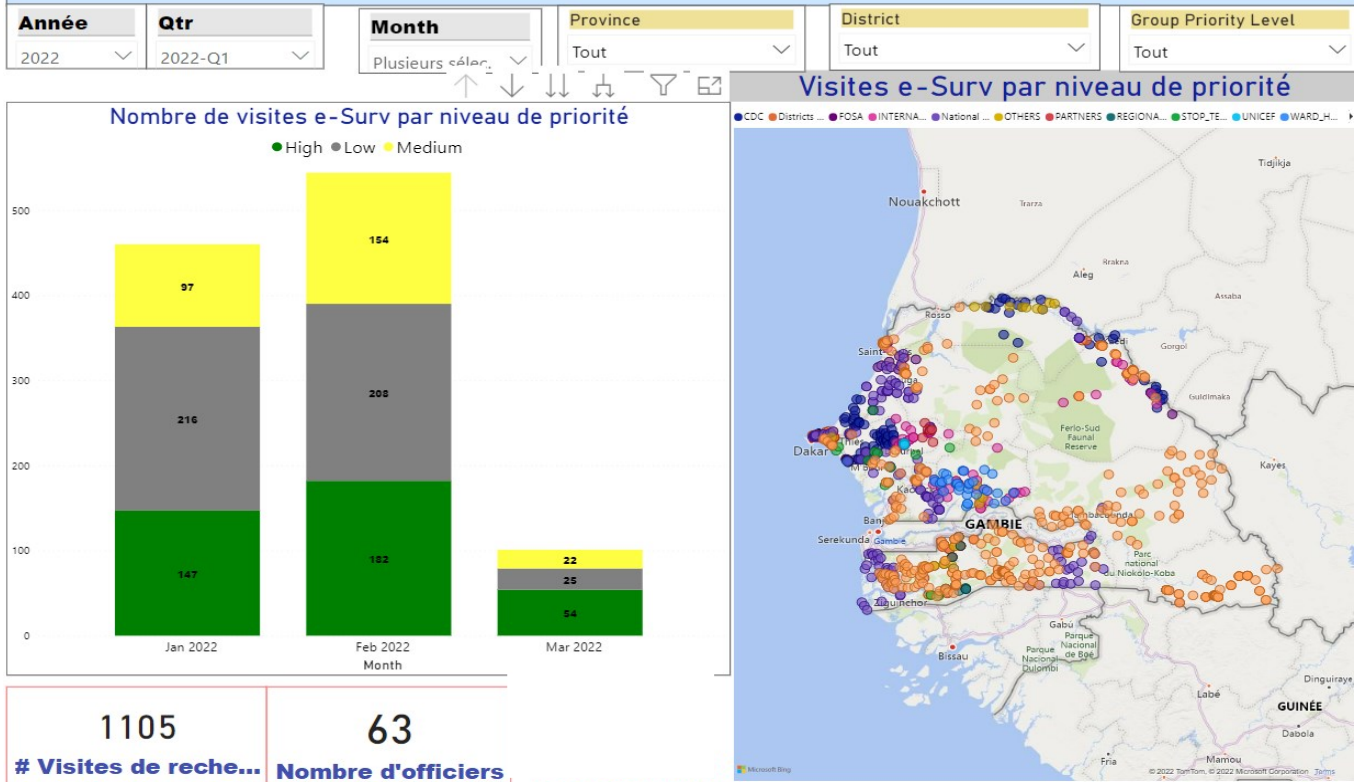
- ◆ 44/56 districts ayant notifié des cas PFA (78,57%) ont atteint l'indicateur relatif à l'adéquation des selles (2 échantillons prélevés dans les 14 jrs, entre 24 à 48 d'intervalle et arrivés au laboratoire en bonne condition) ;
- ◆ 23 districts n'ont pas encore notifié de cas de PFA.

Tableau 1 : Indicateurs PFA dans les districts de plus de 100 000 habitants de moins de 15 ans au Sénégal à la semaine S13_2022

Région Médicale	District	Population de moins de 15 ans	PFA attendues	TAUX PFANP	Taux d'adéquation des selles	% d'échantillon dans les 14 Jours	% selles prélevés dans les 24/48heures	% d'échantillons arrivés au labo dans les	% d'échantillons arrivés au labo en bonne
DAKAR	Dakar-Centre	149 392	3,0	-	-	-	-	-	-
	Dakar-Nord	201 227	4,0	2,0	100	100	100	100	100
	Guédiawaye	151 270	3,0	2,6	100	100	100	100	100
	Keur-Massar	107 275	2,1	11,2	100	100	100	100	100
	Mbao	157 391	3,1	2,5	100	100	100	100	100
	Pikine	150 819	3,0	2,7	100	100	100	100	100
	Rufisque	101 440	2,0	7,9	100	100	100	100	100
	Yeumbeul	121 754	2,4	-	-	-	-	-	-
DIOURBEL	Bambey	175 086	3,5	2,3	100	100	100	100	100
	Diourbel	156 809	3,1	-	-	-	-	-	-
	Mbacké	103 160	2,1	-	-	-	-	-	-
	Touba	440 419	8,8	1,8	60	60	100	100	100
KAFFRINE	Kaffrine	137 817	2,8	2,9	100	100	100	100	100
	Koungheul	108 458	2,2	3,7	100	100	100	100	100
KAOLACK	Kaolack	178 544	3,6	4,5	75	75	100	100	100
	Ndoffane	100 160	2,0	4,0	100	100	100	100	100
	Nioro du Rip	203 528	4,1	2,0	100	100	100	100	100
KOLDA	Kolda	147 766	3,0	0,0	100	100	100	100	100
	Vélingara	167 224	3,3	4,8	100	100	100	50	100
MATAM	Kanel	160 238	3,2	-	-	-	-	-	-
	Matam	129 990	2,6	3,1	100	100	100	0	100
SAINT LOUIS	Podor	104 001	2,1	3,8	50	50	100	50	100
	Saint-Louis	149 408	3,0	2,7	50	50	100	100	100
TAMBACOUNDA	Tambacounda	149 279	3,0	-	-	-	-	-	-
THIES	Mbour	181 239	3,6	0,0	100	100	100	100	100
	Thiès	203 851	4,1	2,0	100	100	100	100	100
	Tivaouane	146 898	2,9	2,7	75	75	100	100	100
ZIGUINCHOR	Ziguinchor	134 789	2,7	-	-	-	-	-	-

SITUATION EPIDEMIOLOGIQUE DE LA POLIOMYELITIS S13_2022 (5)

Répartition des visites e-Surv par mois, SENEGAL



Activités	
Réalisées	Planifiées
<ul style="list-style-type: none"> Tenue de l'atelier bien du PEV/SE pour l'année 2021 Tenue de la réunion de classification des cas des PFA Tenue de la réunion du comité d'imputabilité sur les MAPI en post utilisation du nVPO2 	<ul style="list-style-type: none"> Report de la réunion du comité national des experts polio; Finalisation du budget et intégration des feedback du plan de renforcement de la surveillance